



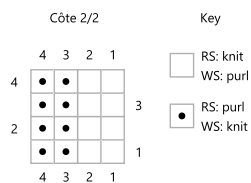
Points de base

Côte 2/2



https://youtu.be/E_tQp1ay53c

A plat



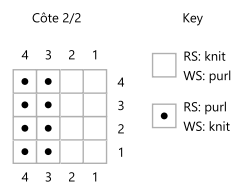
Instructions

Il peut être fait sur un nombre pair ou impair de mailles dans le cas du tricot à plat.

Ligne 1 (RS): k2,p2.

Lignes suivantes : Tricoter les mailles comme elles se présentent

En rond



Instructions

Il peut être fait sur un nombre pair multiple de 4 mailles dans le cas du tricot en rond

Ligne 1 (RS): k2,p2.

Lignes suivantes : Tricoter les mailles comme elles se présentent

Tricoter les mailles à l'inverse du point qui se présente : si on a une boucle alors on tricote en endroit ou si on a un V on tricote en envers